



독립 촉진자를 위한

PPL@Home

내비게이션

단계별 안내 가이드 | 캘리포니아 SDP



PPL@Home 은 귀하의 캘리포니아 SDP 경험을 위한 거점입니다. 이 프로그램은 참가자 목록, 송장 제출 방법 등 다양한 기능을 보여줄 수 있습니다.

PPL@Home 은 사용하기 간편합니다. 보기 쉬운 탭으로 구성되어 있으며, 각 탭은 독립 촉진자(IF)의 역할에 맞는 고유한 기능을 제공합니다.

PPL@Home 프로필은 탭으로 구성되어 있습니다. 각 탭에는 독립 촉진자로서 수행해야 할 필수 작업을 찾는 데 도움이 되는 고유한 정보가 담겨 있습니다.



로그인 후에는 요약 탭이 표시됩니다. 이것은 귀하의 PPL@Home 홈페이지입니다.

요약

귀하의 계정에 대한 일반 정보를 보여줍니다.

여기에서 무엇을 찾고 무엇을 할 수 있나요?

- 환영 편지를 봅니다.
- 독립 촉진자(IF)로서 귀하가 함께 일하는 참가자 수를 보여줍니다.
- 할 일 목록 트래커

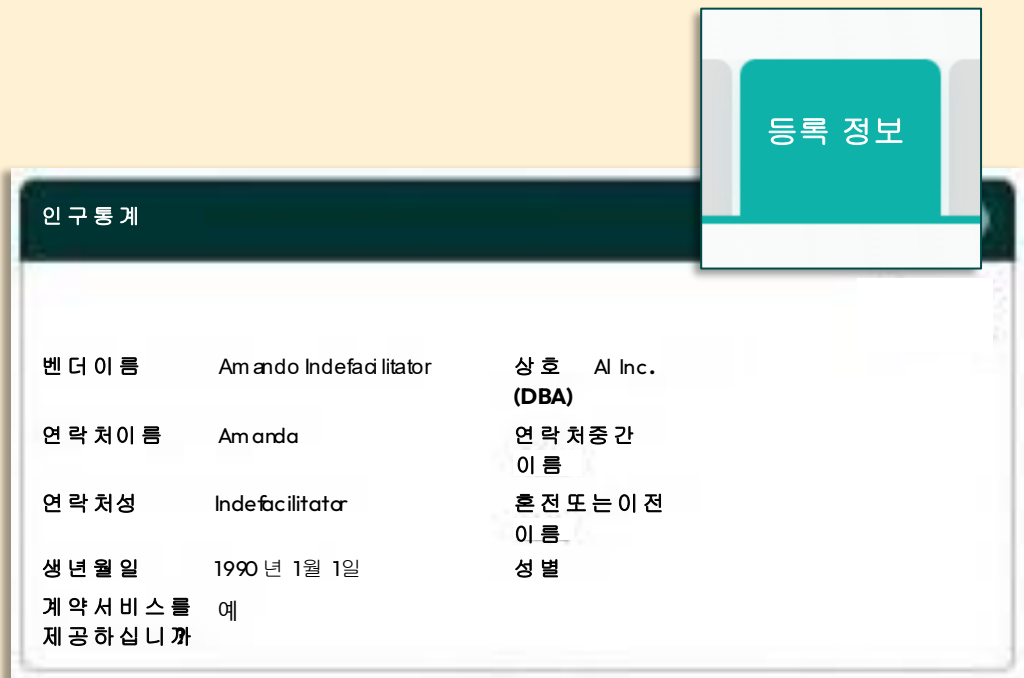


등록 정보

귀하에 대한 인구 통계학적 정보와 고유 정보를 보여줍니다.

여기에서 무엇을 찾고 무엇을 할 수 있나요?

- PPL ID
- 귀하에 대한 정보
- 연락처/커뮤니케이션 정보
- 지급 방법

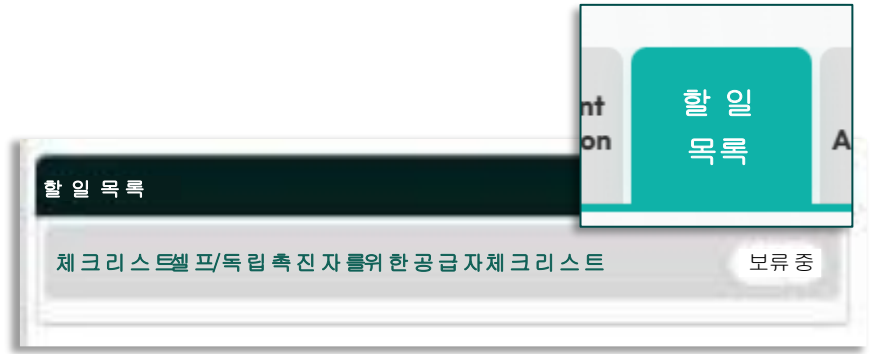


할 일 목록

필수 양식, 문서 또는 완료해야 할 작업의 상태를 보여줍니다.

여기에서 무엇을 찾고 무엇을 할 수 있나요?

- 작성해야 할 필수 양식
- 완료된 항목은 할 일 목록에서 제거됩니다.



'할 일 목록' 탭에 있는 "보류 중" 양식은 '양식' 탭에서 찾을 수 있습니다. 보류 중인 항목은 참가자가 공동 양식을 먼저 작성해야 하거나 PPL 에서 제출된 정보를 검증하고 있음을 의미할 수도 있습니다.

제휴 참가자

IF 로서 귀하가 함께 일하는 모든 참가자 목록을 보여줍니다.

여기에서 무엇을 찾고 무엇을 할 수 있나요?

- 각 참가자의 세부 정보를 확인합니다.



공급자 서비스

각 참가자에게 제공할 수 있는 승인된 모든 서비스를 보여줍니다.

여기에서 무엇을 찾고 무엇을 할 수 있나요?

- 귀하가 제공할 수 있는 승인된 서비스를 확인합니다.
- 서비스 요금을 확인합니다.



문서 업로드

필요한 문서를 업로드합니다. 드롭다운 메뉴에서 문서 유형을 선택한 다음 업로드를 클릭합니다. 그러면 추가할 문서를 선택할 수 있습니다.

여기에서 무엇을 찾고 무엇을 할 수 있나요?

- 필요한 문서와 양식을 업로드합니다.



서명

전자 서명을 확인하거나 수정합니다. 수정 버튼을 클릭하여 서명을 수정할 수 있습니다.

여기에서 무엇을 찾고 무엇을 할 수 있나요?

- 필수 양식에 사용할 전자 서명을 생성합니다.

양식

등록을 완료하고, 서비스 제공을 시작하고, 대금을 수령하는 데 필요한 모든 양식이 보관되어 있습니다.

여기에서 무엇을 찾고 무엇을 할 수 있나요?

- 세금 양식을 확인하고 작성합니다.
- 지급 방법을 선택합니다.
- IF로서 함께 일하는 한 명 이상의 참가자에 대한 모든 양식을 전자적으로 작성하고 서명합니다.

체크리스트

귀하의 역할과 관련된 모든 필수 정보를 확인합니다.

여기에서 무엇을 찾고 무엇을 할 수 있나요?

- 귀하의 양식의 상태를 확인합니다.
- 필수 문서가 모두 작성되었는지 확인합니다.

****체크리스트 항목은 수정할 수 없습니다.**

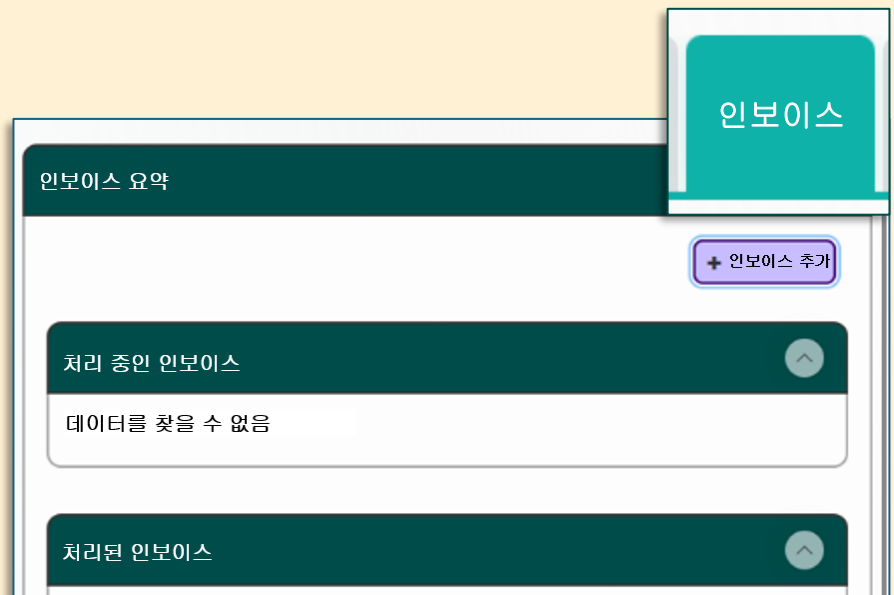


인보이스

인보이스를 확인하고 제출합니다.

여기에서 무엇을 찾고 무엇을 할 수 있나요?

- 제출된 인보이스를 확인합니다.
- 새 인보이스를 추가합니다.
- 처리된 인보이스와 결제 완료된 인보이스를 봅니다.



도움이 필요하면 다음에서 지원을 받으실 수
있습니다.

- PPL 에 844-902-6665 번으로 전화
- pplfirst.com



YOUR LIFE
YOUR CARE
YOUR PEOPLE